

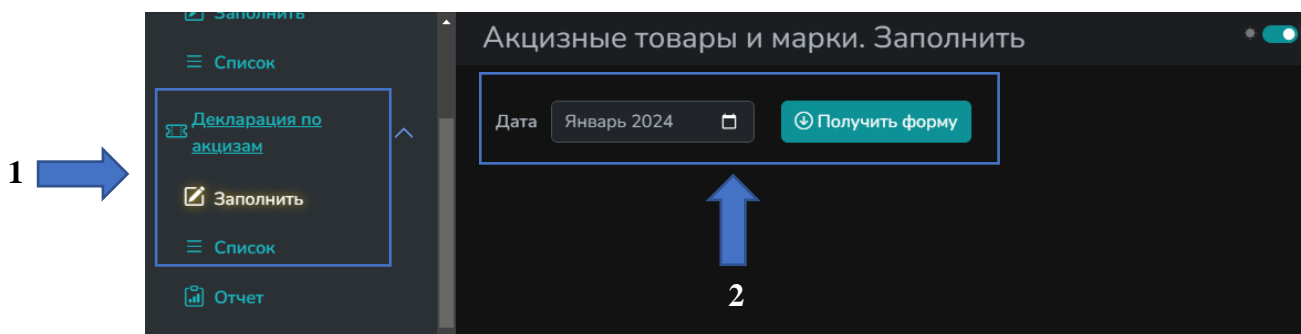
## Инструкция по разделу "Декларации по акцизу" в личном кабинете налогоплательщика

Данный раздел личного кабинета доступен для налогоплательщиков, которые в соответствии с законодательством являются плательщиками акциза.

Раздел представлен 2 вкладками (1):

### 1. Заполнить

Вкладка "Заполнить" предоставляет доступ к заполнению налоговой декларации по акцизу (далее - Декларация), после выбора отчетного периода и нажатия на иконку "Получить форму"(2).



В Разделе 1 необходимо заполнить показатели по столбцу «Стоимость» (3), на основании данных показателей автоматически рассчитывается сумма налога (4).

Раздел 1. Реализация алкогольной продукции.					
№	Код строки	Наименование товара	Стоимость	Ставка	Сумма налога
1	010	Акциз на алкогольную продукцию до 9% включительно, исключая вина, пиво	0	20	0
2	020	Алкогольная продукция свыше 9% исключая вина, пиво, сидр, медовуху пива, вин, фруктовых вин, игристых вин (шампанских)	0	7	0
3	030	Акциз на вина, фруктовые вина (за исключением игристых вин (шампанских), ликерных вин)	0	6	0
4	040	Сидр, пуаре, медовуха	0	3	0
5	050	Игристые вина (шампанские)	0	8	0
6	060	Акциз на пиво с долей спирта свыше 0,5 % и до 8,6 %	0	5	0
7	070	Акциз на пиво с долей спирта свыше 8,6 %	0	6	0
	080	Итого по разделу 1	0	0	0

В Разделе 2 по строке 090 указывается сумма вычета по уплаченному акцизу (5).

5

Раздел 2. Сведения о суммах уплаченного акциза при приобретении вина, фруктовые вина наливом			
№	Код строки	Наименование товара	Сумма
1	090	Сумма уплаченного акциза при приобретении вина наливом (сырья) произведенного на территории Республики Абхазия, включая давальческое	0

В Разделе 3 необходимо заполнить показатели по столбцу «Количество» (6), на основании данных показателей автоматически рассчитывается сумма налога (7).

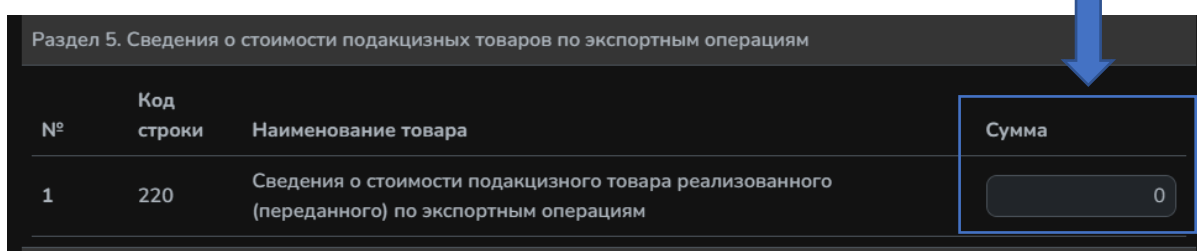
Раздел 3. Реализация табачной продукции (за исключением сигарет и папирос).						
№	Код строки	Наименование товара	Количество	Физический показатель	Ставка	Сумма налога
1	100	Акциз на табак трубочный, курительный, жевательный, сосательный, нюхательный, кальянный	0	кг.	402	0
2	110	Сигары	0	шт.	0.4	0
3	120	Сигариллы (сигариты), биди, кретек	0	шт.	0.4	0
4	130	Табак (табачные изделия), предназначенный для потребления путем нагревания	0	шт.	0.7	0
5	140	Электронные системы доставки никотина, устройства для нагревания табака	0	шт.	0.7	0
6	150	Жидкости для электронных систем доставки никотина	0	мл.	0.7	0
	160	Итого по разделу 2	0		0	0

В Разделе 4 необходимо заполнить строки 170 и 180 (8). На основании данных показателей автоматически рассчитываются строки 190-210.

Раздел 4. Реализация сигарет и папирос			
№	Код строки	Показатель	Подсчет
1	170	Количество	0
2	180	Стоимость	0
3	190	Сумма исчисленного акциза	0
4	200	Минимальная сумма акциза	0
5	210	Сумма акциза к уплате (сигареты, папиросы)	0

В Разделе 5 необходимо заполнить показатель «Сумма» по строке 220 (9).

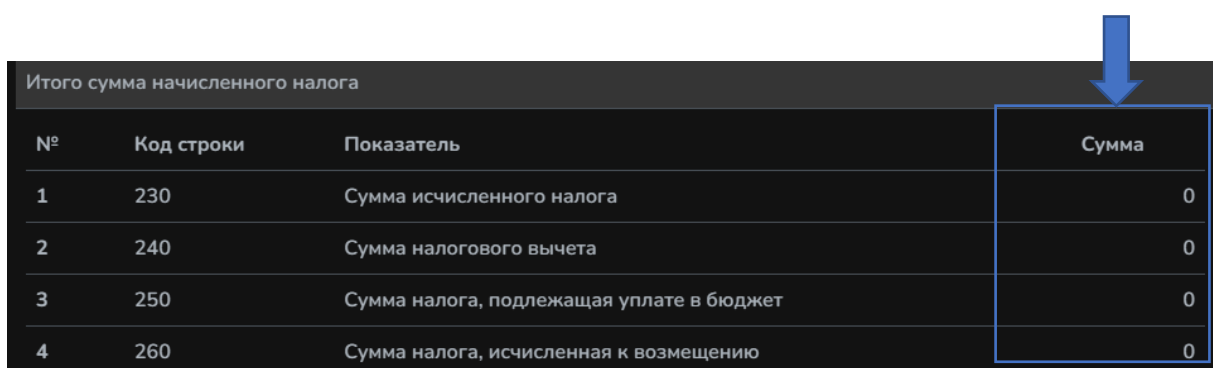
9



№	Код строки	Наименование товара	Сумма
1	220	Сведения о стоимости подакцизного товара реализованного (переданного) по экспортным операциям	0

Раздел итогов сумма начисленного налога считается автоматически (10).

10

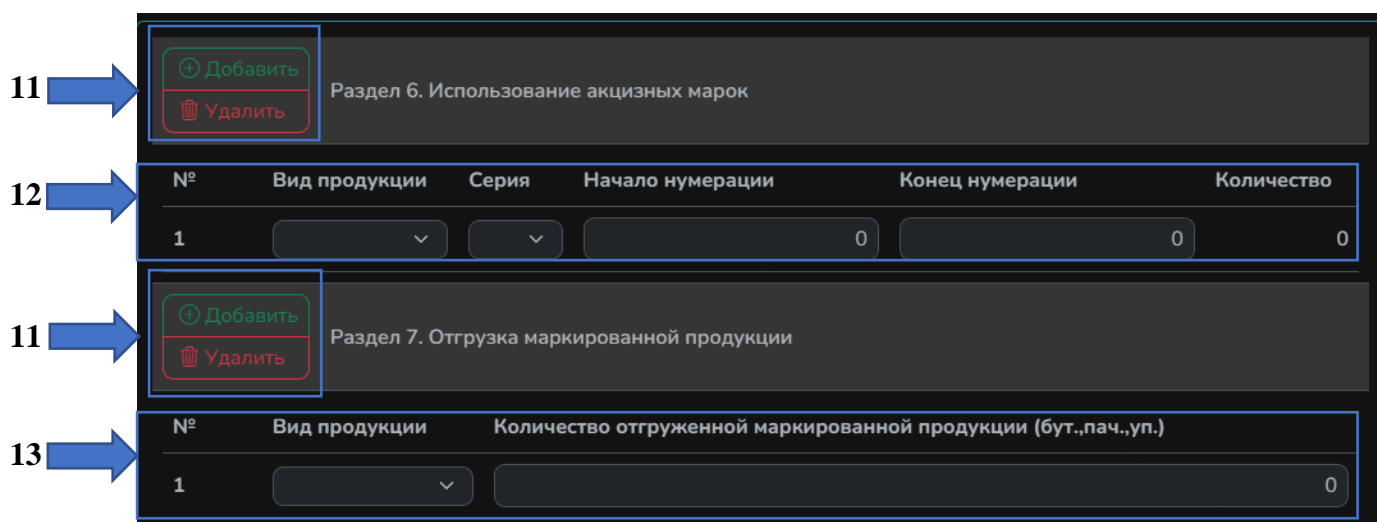


№	Код строки	Показатель	Сумма
1	230	Сумма исчисленного налога	0
2	240	Сумма налогового вычета	0
3	250	Сумма налога, подлежащая уплате в бюджет	0
4	260	Сумма налога, исчисленная к возмещению	0

Для внесения данных в Разделы 6 и 7 необходимо выбрать иконку «Добавить» (11), необходимое количество раз, после чего предоставляются строки к заполнению. При необходимости лишние строки можно удалить, выбрав иконку «Удалить» (11).

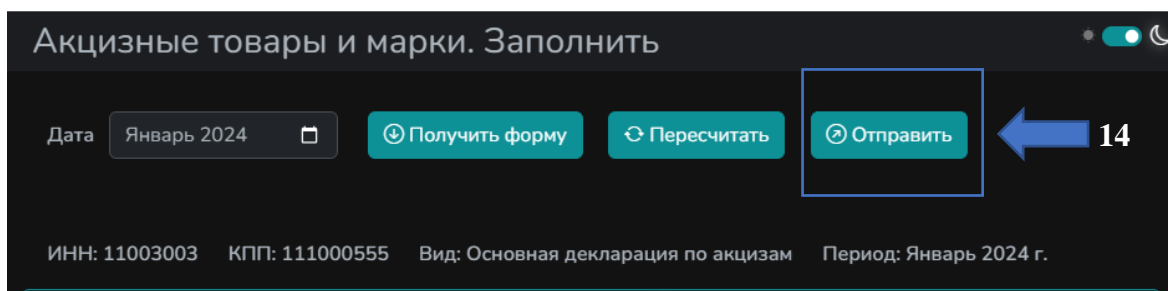
В Разделе 6 необходимо указать серии и диапазоны (начало и конец нумерации) использованных акцизных марок по каждому виду подакцизной продукции. Количество заполнится автоматически, после указания нумерации акцизных марок (12).

В Разделе 7 указывается количество отгруженной маркированной продукции по каждому виду подакцизной продукции (13).



Для отправки уточненной декларации необходимо выбрать месяц, за который отправляется уточненная декларация, после чего Вид декларации изменится с «Основная» на «Уточненная».

Для отправки заполненной декларации необходимо нажать на иконку "Отправить" (14).



## 2. Список

Вкладка список даёт доступ к просмотру всех сданных деклараций по акцизу. Для просмотра деклараций достаточно выбрать год и нажать на иконку "Получить список" (15), далее откроется список представленных в МНС налоговых деклараций по акцизу за выбранный период с указанием вида декларации (основная или уточненная) и статуса о принятии декларации. Существует 3 статуса:

а) **Принято** – документ принят и по нему проведены начисления/уменьшения.

б) **На рассмотрении** – документ отправлен в базу МНС, но в течении 30 минут находится на рассмотрении налогового органа.

в) **Отменено** – документ не прошёл проверку и был поставлен на удаление администратором ЦА МНС РА.

1. Также вам доступен просмотр каждой отдельно взятой налоговой

декларации по акцизу.

Каждую декларацию из списка можно просмотреть более "Подробно" и в дальнейшем при необходимости "Загрузить" и распечатать (16).

15 →

НДС. Список деклараций

Год 2023

Получить список

Подробно

Загрузить

← 16

№	Дата	Номер	Дата подачи	Вид	Статус	Сумма начислений	Сумма вычета
1	31.05.2023	000000099	08.06.2023	Основная	На рассмотрении	0	0
2	31.05.2023	000000061	07.06.2023	Основная	На рассмотрении	0	0
3	31.05.2023	000000109	09.06.2023	Основная	На рассмотрении	0	0

ИНН: 11003003 КПП: 111000555 Дата: Май 2023 г. Вид: Основная Дата\_подачи: 08.06.23 15:03

AA